



ASÍ CONSTRUIMOS

MÁS

PROGRESO SOCIAL



LA HISTORIA DE ESTA ADMINISTRACIÓN ES
UNA HISTORIA DE CAMBIOS
QUE EMPIEZAN POR LA GENTE



“En la medida en que transformemos a Cali, **no solo desde lo físico sino también desde la mentalidad de sus habitantes**, estaremos dejando el legado que nos hemos propuesto, porque la ciudad y todos los que vivimos en ella estamos hechos para el progreso.”

Maurice Armitage



MAURICE ARMITAGE REFORMÓ LA ALCALDÍA PARA ESTAR MÁS CERCA DE LOS CALEÑOS.


- Secretaría de Gobierno
- Secretaría de Paz y Cultura Ciudadana
- Subsecretaría de la Primera Infancia
- Oficina de Transparencia
- Departamento Administrativo de Tecnologías de la información y las Comunicaciones
- Secretaría de Desarrollo Económico

- Unidad Administrativa Especial de Servicios Públicos Municipales (UAESPM)
- Secretaría de Turismo
- Secretaría de Desarrollo Territorial y Participación Ciudadana
- Departamento Administrativo de Contratación Pública
- Oficina de Relaciones y Cooperación



Hoy Cali es la empresa de todos.

80 % de sus recursos se ejecutan en inversión social



**SERVIDORES PÚBLICOS,
EMPRESARIOS Y CIUDADANOS
UNIDOS PARA GENERAR CAMBIOS.**

537

nuevas empresas han
contratado con la Alcaldía

500

compradores públicos

2.2M

de habitantes beneficiados

AL ALCALDE LE EMOCIONA TRANSFORMAR VIDAS

+ 4.700

ciudadanos saben en
tiempo real qué estamos
contratando.

Incremento en el
uso del contrato
digital en 1526 %

300

mujeres cabeza de hogar
favorecidas gracias a
nuestra política de
inclusión social

Nuestras
4 grandes
apuestas



ENFOQUE SOCIAL: NUESTRA PRIORIDAD ES LA GENTE Y SU PROGRESO

1

EDUCACIÓN PARA EL PROGRESO

Nuestra prioridad es la educación de todos los caleños. El deporte y la cultura son nuestros grandes aliados.

2

OBRAS DEL PROGRESO

Priorizamos al ciudadano, a la integración de la ciudad y a la recuperación de espacios públicos.

3

MOVILIDAD SOSTENIBLE

Le apostamos a la movilidad sostenible y a los medios de transporte alternativos.

4

CUIDADO DE LA VIDA

Con autoridad, prevención y corresponsabilidad defendemos la vida de cada caleño.

ENFOQUE SOCIAL



ALCALDÍA DE
SANTIAGO DE CALI

EDUCACIÓN PARA EL PROGRESO

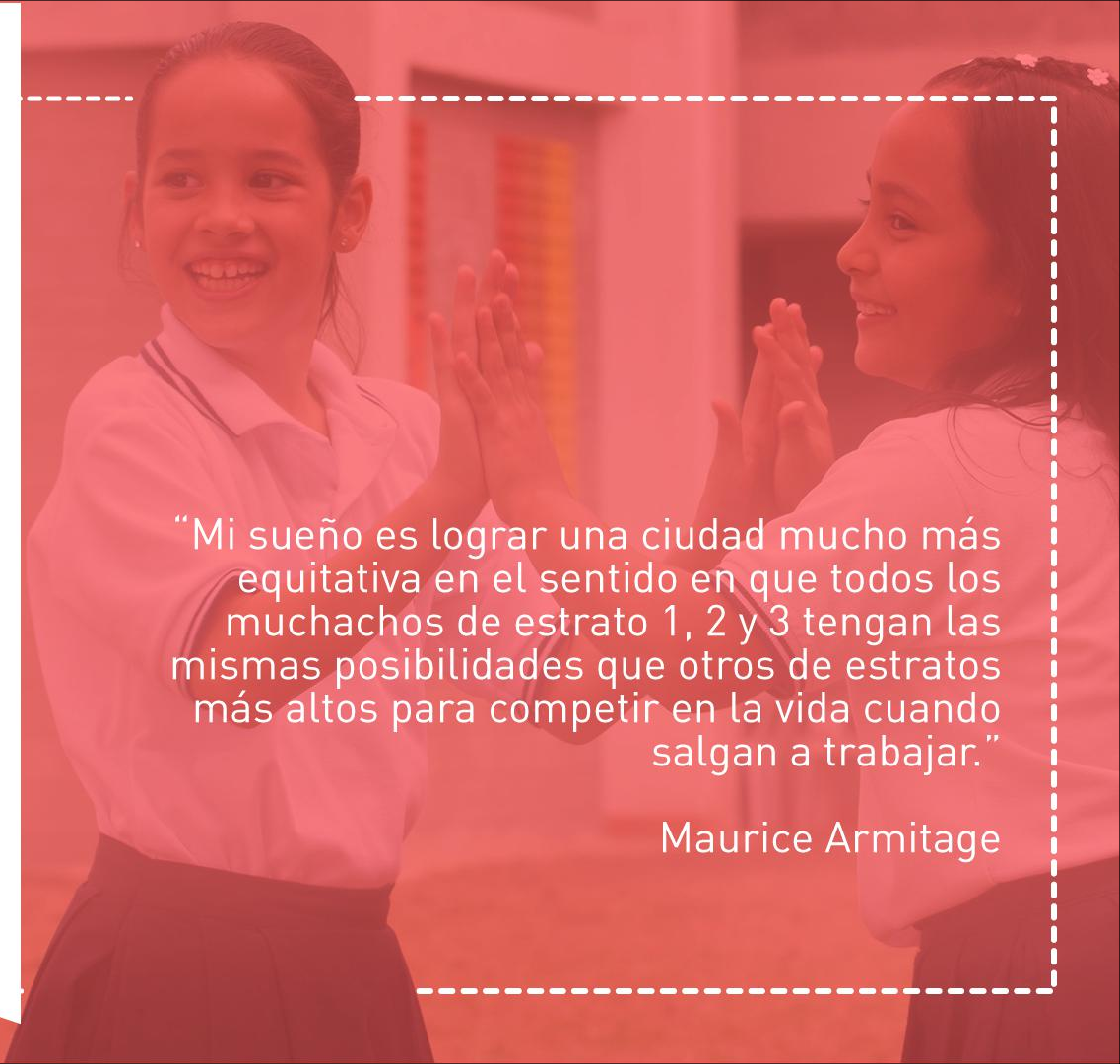
Educación

Tecnología
Cultura
Deporte



“Mi sueño es lograr una ciudad mucho más equitativa en el sentido en que todos los muchachos de estrato 1, 2 y 3 tengan las mismas posibilidades que otros de estratos más altos para competir en la vida cuando salgan a trabajar.”

Maurice Armitage



LA INVERSIÓN MÁS GRANDE

EN LA HISTORIA DE CALI

2 Billones
de pesos

2008-2011

2.5 Billones
de pesos

2011-2015

3.5
Billones
de pesos

2016-2019

La escuela, el corazón de la comunidad

Niños beneficiados
con educación física
en las escuelas

2015: 0

2019: 63.000



Niños beneficiados
con clubes artísticos
en las escuelas

2015: 0

2019: 36.000



50 % de las
I.E.O. con
clubes
tecnológicos

REMDELACIÓN 150 SEDES EDUCATIVAS



Antes



Después



7 Centros de Desarrollo Infantil

COLEGIOS

Entre 2012-2015

4 Vigencias futuras

ARMITAGE: 18



INVERSIÓN: \$350.000 MILLONES

BIBLIOTECAS

**\$9 MIL MILLONES
2016-2019**

7 nuevas

2 remodeladas

**48 con
mantenimiento**



**Green Library
Award 2019**

por incentivar la
lectura y buenas
prácticas
medioambientales



ANTES



Biblioteca Daniel Guillard

DESPUÉS



Creamos la Temporada de Festivales





FESTIVAL PETRONIO ÁLVAREZ

**Genera más de 1.636
puestos de trabajo**

**Impacto económico:
\$50.343.179.505**

**Metros cuadrados
del escenario:**

Artistas inscritos:

Canchas
Panamericanas

**13
mil**

Unidad Deportiva

**36
mil**


2015

113

2019

157

Más artistas, Más espacio, Más cultura



Generamos
14.242
puestos de
trabajo

Añadimos
un **componente**
cultural y
deportivo para
el **público**
familiar

Añadimos
5 nuevos
eventos

La Feria de Cali

Impacto
económico

32% mayor que
2017: 411 mil
millones

Implementamos
un **estudio**
de impacto
económico

92% de los
eventos de
acceso
gratuito

Administración
2012-2015:



253 546
beneficiados

Administración
ARMITAGE



1 053 946
beneficiados



Programas deportivos:

Administración
2012 - 2015: **4**

ARMITAGE: 14

DEPORTE



Instalamos

50 sets
de juegos
biosaludables



Adecuamos

588

escenarios deportivos
comunitarios y 47 de
alto rendimiento



Construimos

17 escenarios
de **deporte**
extremo

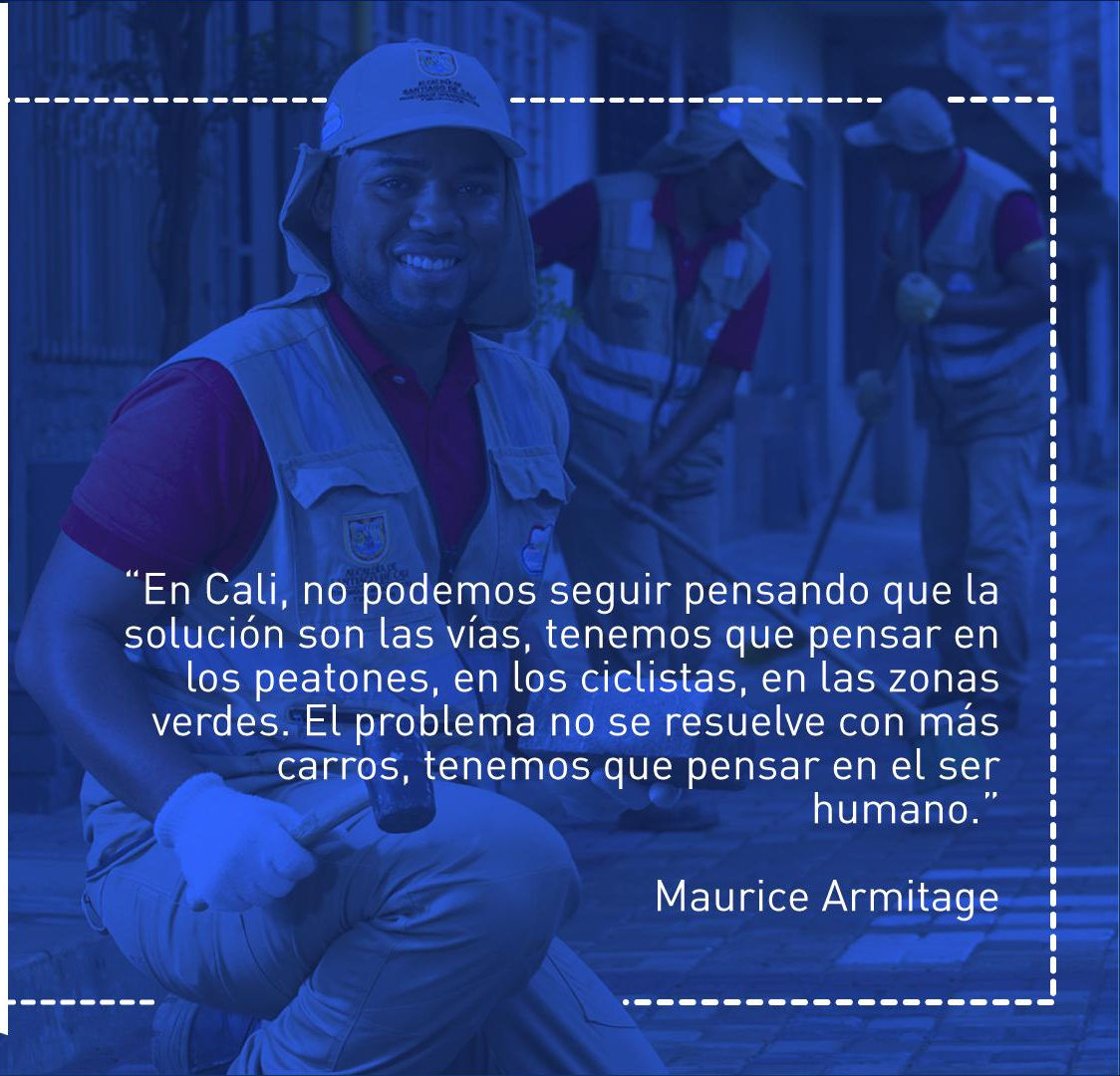
OBRAS DEL PROGRESO

Infraestructura
social

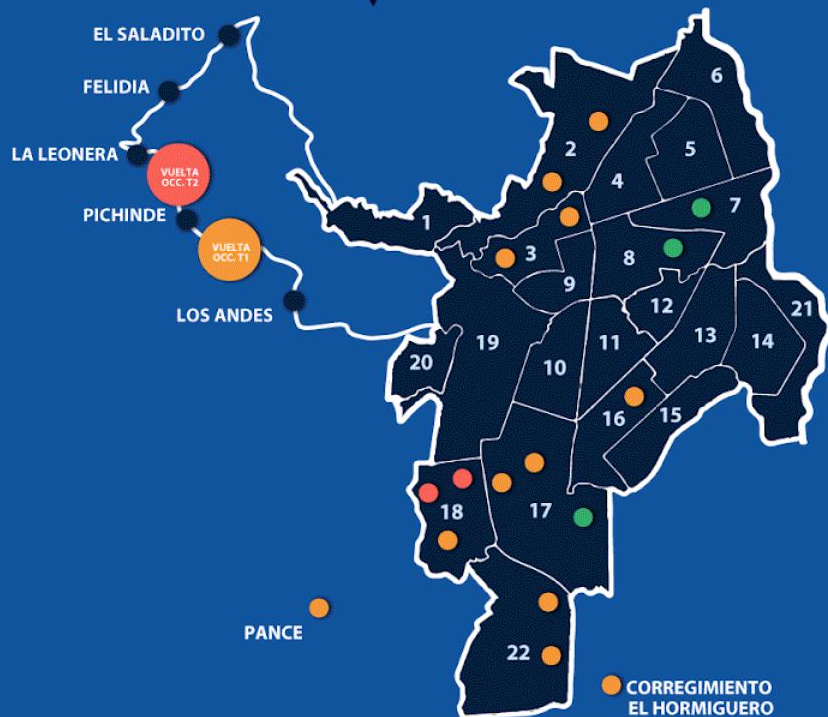


“En Cali, no podemos seguir pensando que la solución son las vías, tenemos que pensar en los peatones, en los ciclistas, en las zonas verdes. El problema no se resuelve con más carros, tenemos que pensar en el ser humano.”

Maurice Armitage



20 OBRAS DEL PROGRESO



12

EN EJECUCIÓN
\$284 MIL MILLONES

1. Cali - Jamundí
2. Puente Av. Ciudad de Cali
3. Retorno Cascajal
4. Parque Lineal Río Cali
5. Ampliación Vía Pance
6. Vuelta Occidente Tramo 1
7. Circunvar Tramo 1
8. 100 con 25
9. Cicloinfraestructura
10. Parque Central Río Cali
11. San Pascual
12. Puente Casa Obeso

6

TERMINADAS
\$95 MIL MILLONES

13. Corredor Verde Tramo 1
14. Corredor Verde Tramo 2
15. Rehabilitación Cascajal
16. Vía La Paz
17. Puentes Vehiculares
18. Prolongación Av. Ciudad de Cali

2

EN DISEÑO
\$583 MILLONES

19. Vuelta Occidente Tramo 2
20. Circunvar Tramo 2


Inversión superior a 380.000 millones

Obras del progreso





Obras del progreso





MIO

7 OBRAS DE INFRAESTRUCTURA

\$455 MIL MILLONES



EN EJECUCIÓN
\$260 MIL MILLONES

Patio Taller Aguablanca
Patio Taller Valle del Lili
Terminal Simón Bolívar
Terminal Aguablanca
Terminal Sur



EN GESTIÓN PREDIAL
\$15.721 MILLONES
en la Terminal Centro

EN LICITACIÓN
\$180 MIL MILLONES
Troncal Oriental T1 y T2

SALUD

MEJORAMIENTO DE 21 IPS

750.000

personas beneficiarias
del régimen subsidiado y
población sin aseguramiento

2012-2015

\$29 MIL MILLONES

2016-2019

\$52 MIL MILLONES

IPS Colon antes



IPS Colon ahora



PLAN JARILLÓN \$803 MIL MILLONES

ALCALDÍA, EMCALI, CVC,
FONDO DE ADAPTACIÓN

Metros liberados por administración

1.105

2004 - 2007



1.386

2008 - 2011



447

2012 - 2015



8.671

Armitage





Adoquines

80 personas de la
comunidad en el programa

2014-2015
4.200M2

2016-2019
30.000M2



ANTES



ANTES



DESPUÉS



DESPUÉS

Bachetón

Todas las comunas intervenidas

1.000.000 m²

=100 canchas de fútbol

PARQUES

Diseños de
2 parques emblemáticos
5 recorridos centro histórico

**\$ 23.500 millones
de inversión**

Parques urbanos
\$23 mil millones

225 intervenciones

Ciudad Paraíso

61% de suelo adquirido
5000 VIS
750 en venta



MOVILIDAD SOSTENIBLE



“Hay que modificar la densidad de la ciudad y en eso estamos trabajando. Lo que necesitamos los caleños es entender que entre todos debemos cambiar los hábitos de la movilidad y el impacto de los vehículos en el medio ambiente.”

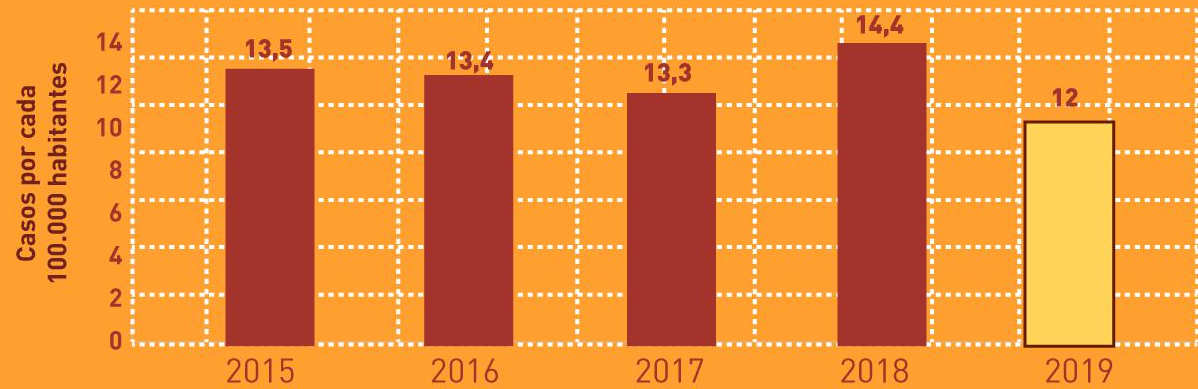
Maurice Armitage



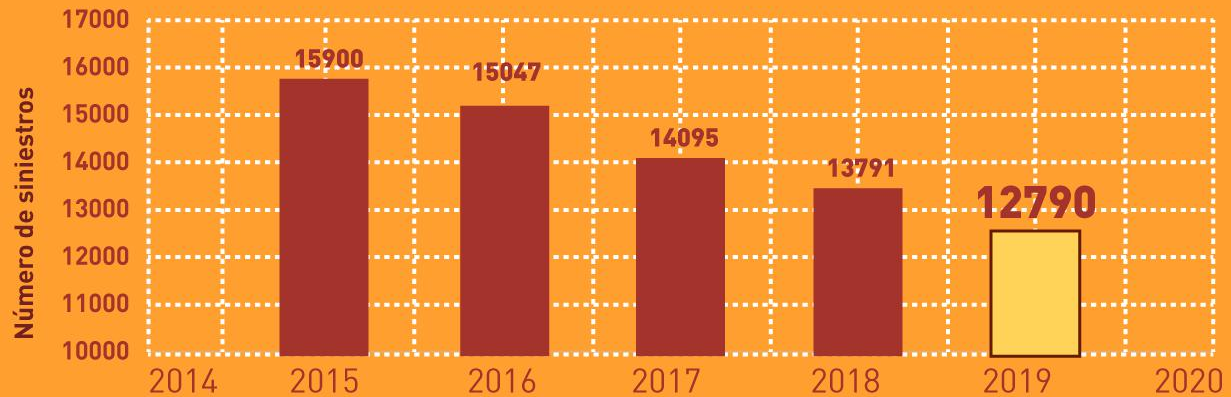


VIDAS SALVADAS

Tasa de mortalidad



Siniestros por eventos de tránsito 2015-2019



Cali ha sido la ciudad de Colombia que más ha reducido el número de fallecidos en accidentes de tránsito este año.

2018



328

2019



277

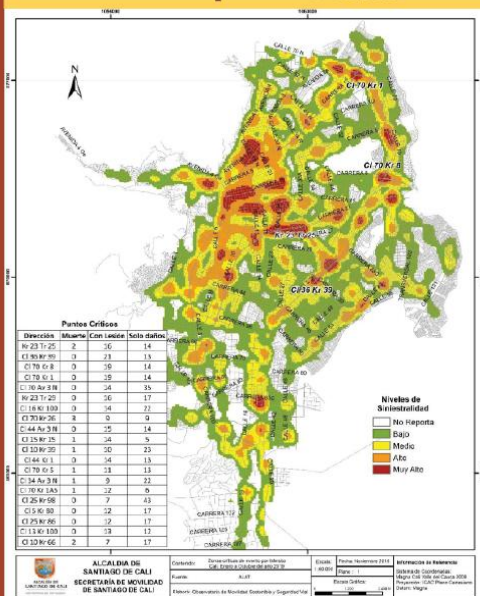
REDUCCIÓN DE FALLECIDOS -15%



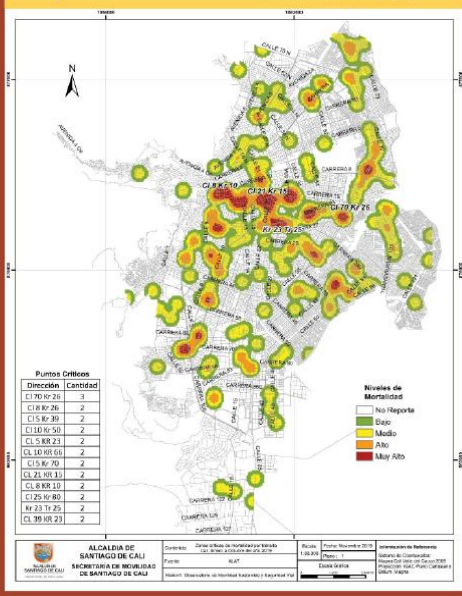
Moto invadiendo cicloinfraestructura sin tubulares ni taches

MAPAS DE CALOR EN ZONAS CRÍTICAS DE CALI

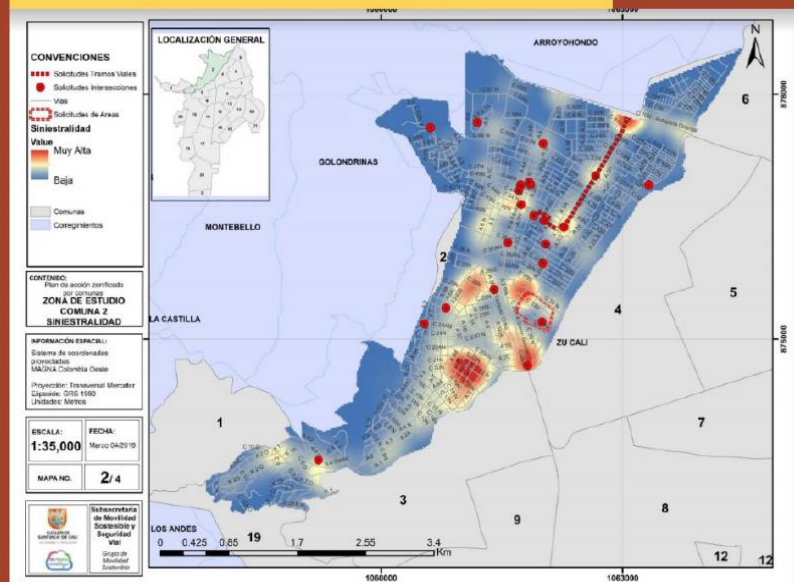
Zonas críticas de eventos por tránsito



Zonas críticas de mortalidad por eventos de tránsito



Zona crítica de Versailles



El 80 % de los fallecidos en ciudades son vulnerables: peatones, ciclistas y motoristas.

ZONAS DE PACIFICACIÓN

- Organización del flujo vehicular
- Reducción del ancho de las vías = menor velocidad
- Disminución de siniestros y lesionados peatonales

33
zonas

CICLORRUTAS

- **CDAV**
- **Infraestructura**
- **Metro Cali**

114 km
de cicloinfraestructura

BICI


2012-2015

36km

ARMITAGE: 114km

Ciclovida

Nocturna y
dominical



Creamos el
Manual del
Ciclista Caleño

Programa Bicimio

Se realizaron jornadas con bicicletas de uso gratuito para mejorar la movilidad en el sur

Bici segura

50 agentes de policía en bicicleta en corredores y horarios críticos para ciclistas

PEATÓN

An aerial photograph of a city street during the day. In the foreground, a wide pedestrian crossing with white stripes is visible, with several people walking across it. To the right of the crossing, a yellow car and a dark grey car are stopped at a traffic light. The background shows a paved sidewalk with some trees and a building. A large yellow speech bubble with a black outline is positioned at the top center, containing the word 'PEATÓN' in white, bold, sans-serif capital letters.

Incorporamos criterios de pacificación de tránsito en la red vial para hacerla **más segura, más ordenada y con mejores condiciones de desplazamiento.**

Reconocemos la prioridad en el cuidado y accesibilidad en la red de **movilidad para los peatones.**

Hemos disminuido entre el **20 % y 25 % la siniestralidad para peatones**

MÍO

La Ruta de
Salvamento del MIO
evitó su colapso.



Somos pioneros en el
país al incorporar una
flota de 26 buses cero
contaminantes a
nuestro MIO

**Este año llegarán 110
buses eléctricos más**

Nuestro sistema
integrado de transporte
contribuye a que
seamos la ciudad con
**el mejor aire para
respirar.**



**Crecimiento
parque
automotor**

Motos:

2016 **213.957**

2019 **226.011**

Autos:

2016 **417.325**

2019 **470.365**


VEHÍCULOS PARTICULARES



Promovemos
condiciones ordenadas
para el
estacionamiento

**Zonas de
Estacionamiento**
Regulado en 12
sectores de Cali: más
de 6.000 cupos

Promovemos un
**uso ordenado de la
infraestructura**



Contribuimos
con el **Plan de
Salvamento
del MIO**



CORRESPONSABILIDAD



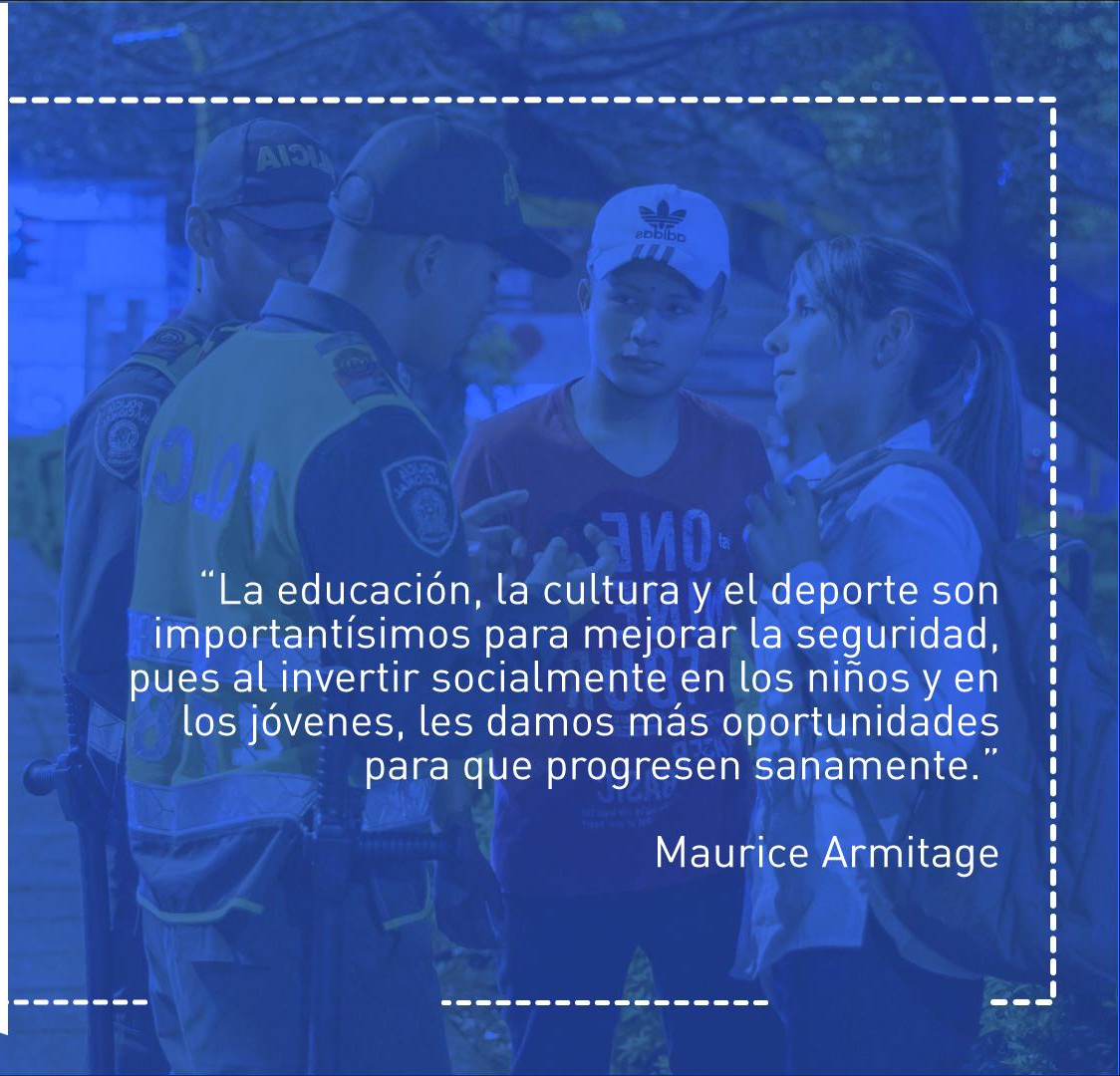
Autorregulación,
respeto por las
normas y cuidado de
los demás usuarios
de la vía.

Generamos **espacios de
trabajo con Mesa de
Movilidad del Sur,**
gremios de carga y taxis,
entre otros.

Cursos en
normatividad de
tránsito y movilidad
sostenible: **200.000
ciudadanos**

ENFOQUE SOCIAL

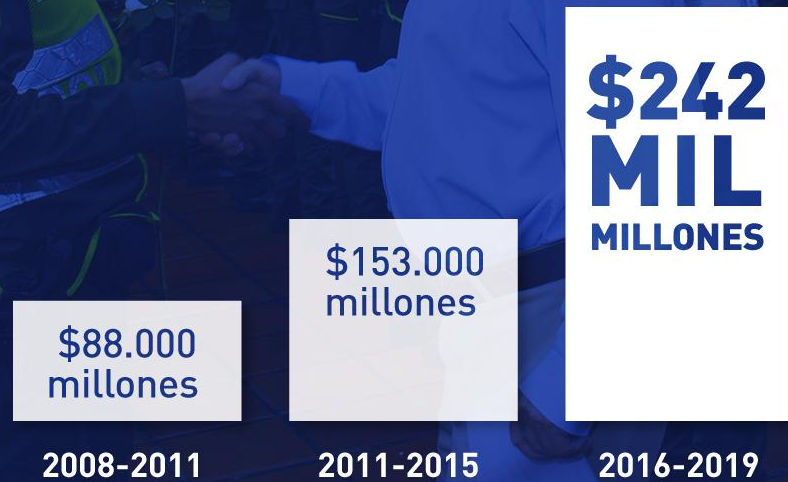
Cuidado de la vida



“La educación, la cultura y el deporte son importantísimos para mejorar la seguridad, pues al invertir socialmente en los niños y en los jóvenes, les damos más oportunidades para que progresen sanamente.”

Maurice Armitage

Inversión en seguridad por administración



\$88.000
millones

2008-2011

\$153.000
millones

2011-2015

\$242
MIL
MILLONES

2016-2019



Dotamos nuestra fuerza pública con:

450 motos
151 vehículos
1 helicóptero



Fortalecimos y modernizamos la **SIJIN:**

Nuevos laboratorios y capacidades investigativas para la policía judicial de Cali

Somos pioneros en patrullajes combinados entre **Ejército y Policía**



Nuevo sistema de videovigilancia en óptimas condiciones:

- Video-analítica.
- Reconocimiento facial y de placas.
- Reacción inmediata contra el delito.

Ya son más de 2100 cámaras



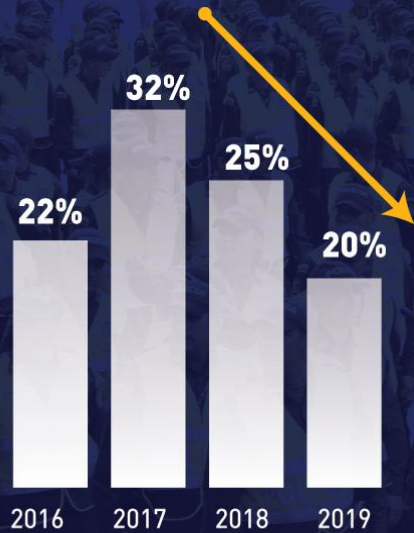


Creamos la
**UNIDAD DE CONTROL
DE INVASIONES**

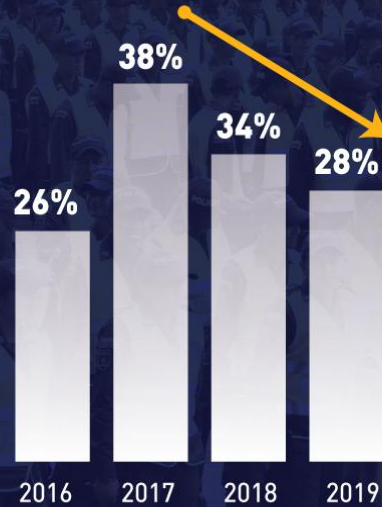
- Mitiga riesgo ● ● Operativos realizados: **909**
- Promueve la seguridad ● ● Ocupantes retirados: **4596**
- Protege medio ambiente ● ● Invasiones masivas controladas: **23**
- Personas denunciadas: **122**

No existe nada similar en Colombia

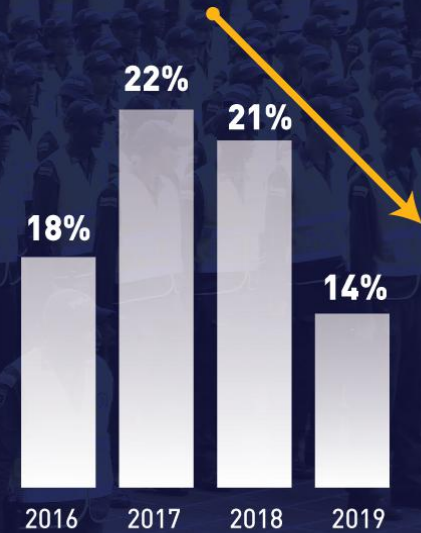
MEJORAMOS LA PERCEPCIÓN DE SEGURIDAD Y DISMINUIMOS EL ÍNDICE DE VICTIMIZACIÓN



Percepción de inseguridad en los barrios

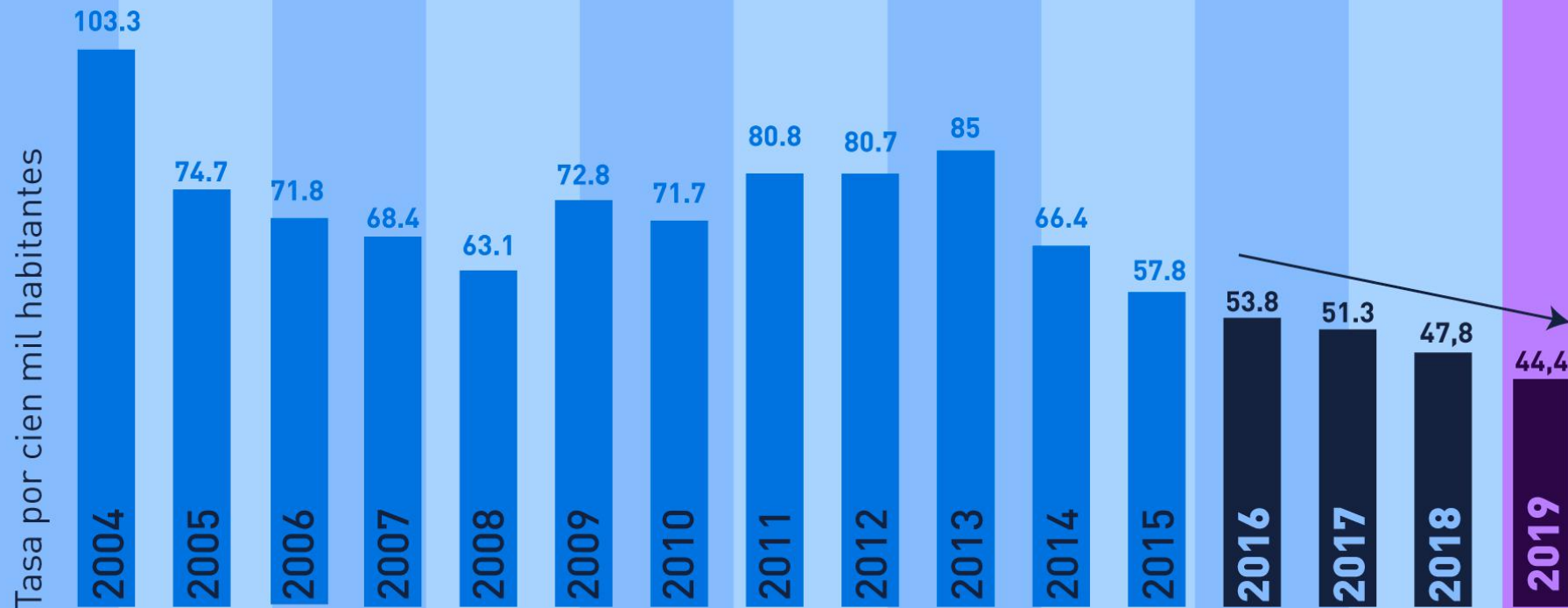


Percepción de inseguridad en la ciudad



Índice de caleños que fueron víctimas de algún delito

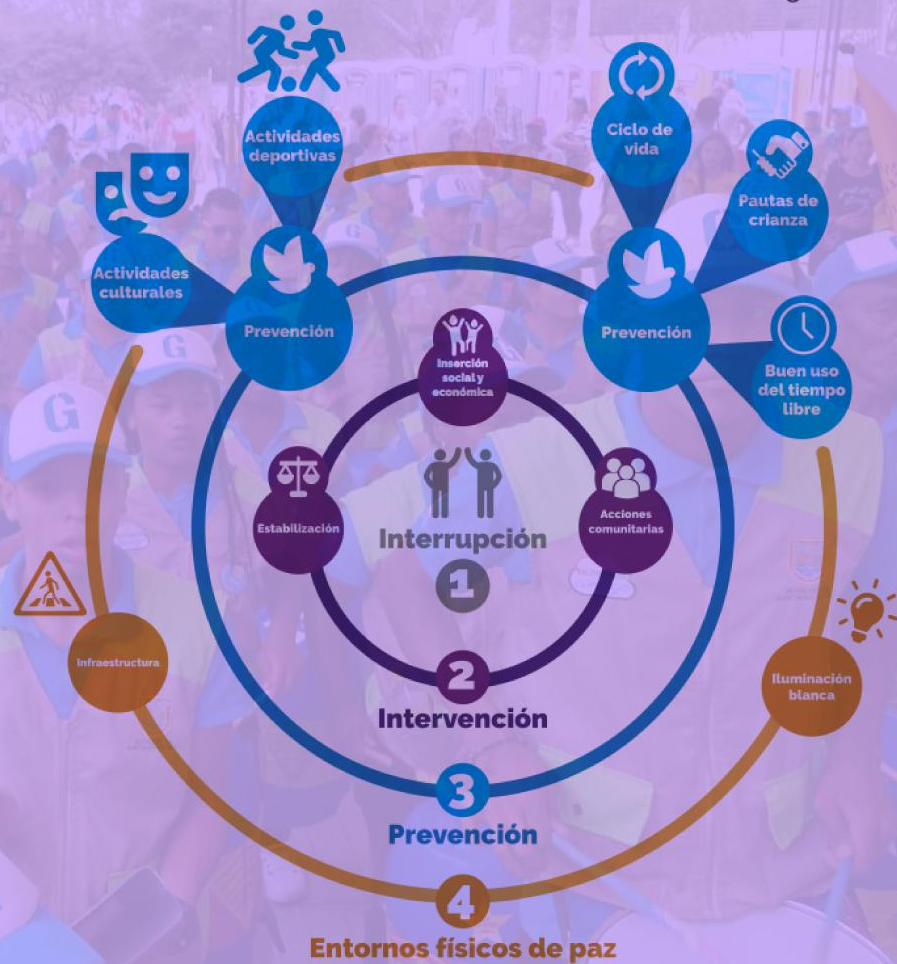
6 años consecutivos con la **menor tasa de homicidios** de los últimos 25 años



**Pie de fuerza + inversión social
= seguridad integral**



MODELO DE PREVENCIÓN SOCIAL DE VIOLENCIA





El homicidio, en
contexto de pandillas,
se ha reducido en un
62 % desde 2016

TASA DE REINCIDENCIA: 1,2 %



Bonos de Impacto Social (BIS)

1.500

Gestores de
Paz y Cultura
Ciudadana



Tratamiento Integral
de Pandillas (TIP)

1.400
jóvenes activos

TIOS

The image shows two men in the foreground, smiling and kneeling on a brick-paved street. They are wearing light-colored safety vests and caps. In the background, other workers in similar attire are visible, some standing and some kneeling, engaged in construction or maintenance work. The scene is set outdoors on a paved area with buildings and trees in the distance. The entire image has a purple color overlay.

**Territorios de inclusión y
oportunidades, una apuesta por
la intervención social integral**

COMEDORES COMUNITARIOS ¡Brindamos alimentación diaria!

	2015	COMIENZOS 2019	ACTUALIDAD
	47	220	476
	4.400	27.000	57.737

 Comedores

 Personas beneficiadas

**META
SUPERADA**

VULNERABILIDAD ALIMENTARIA: 85 MIL PERSONAS





**POLÍTICA PÚBLICA
AFRO**



**POLÍTICA PÚBLICA DE
DE DESARROLLO
ECONÓMICO**

**POLÍTICA PÚBLICA DE
JUVENTUDES**



**POLÍTICA PÚBLICA
LGBTI**



POLÍTICAS PÚBLICAS APROBADAS

VISITAS A COMUNAS Y CORREGIMIENTOS

Maurice Armitage es el alcalde que más ha visitado comunas y corregimientos. Son 166 visitas y 22 recorridos

37

2008-2011

166

2016-2019



Más de 60 premios y reconocimientos



**Engaged
Cities
Award**

**Protagonistas
de la Primera
Infancia**

**Capital
Americana
del Deporte**

**Green
Library
Award
2019**

**Premio Alta
Gerencia de
la Función
Pública**

**Destino
Cultural de
Sudamérica**

**Premio
Interamericano a
la Innovación para
la Gestión Pública
Efectiva**

**Mejor PAE
del país**

**Reconocimiento
City Cancer
Challenge**

**Premio
Nacional de
Bibliotecas Públicas
Daniel Samper
Ortega**

**Programa
Vértigo**

**Premio
Interamericano a la
Innovación para la
Gestión Pública**

**C40 Cities
Finance Facility**

**Ciudad del
Aprendizaje de la
UNESCO**

**Finalistas
premio anual
CIPDH-Unesco**

**Semifinalistas
premio UCLG
Peace Prize**

**Premio
Andesco**

**Certificación de
calidad ISO 9001**



SOMOS LA ALCALDÍA

MÁS

SOCIAL DE LA HISTORIA

DE CALI

A blue-tinted photograph of four children running happily down a residential street. The child in the foreground is a boy in a white tank top and shorts, running towards the camera. Behind him are three other children, two boys and one girl, also running. The street is lined with modern, multi-story apartment buildings. The overall mood is joyful and active.

2019 ES EL AÑO PARA
recoger los frutos
DE LA COSECHA